


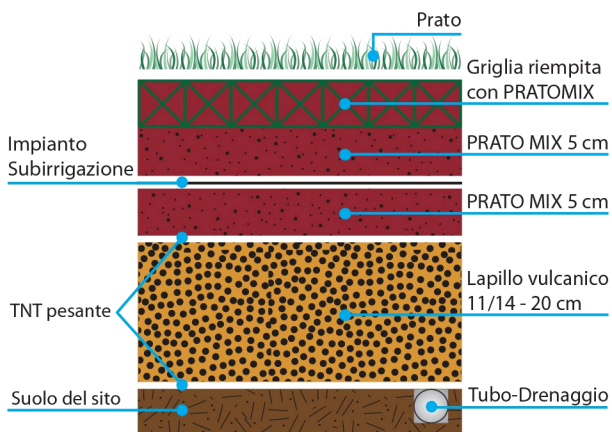


GRIGLIA SALVAPRATO PER PRATI CARRABILI

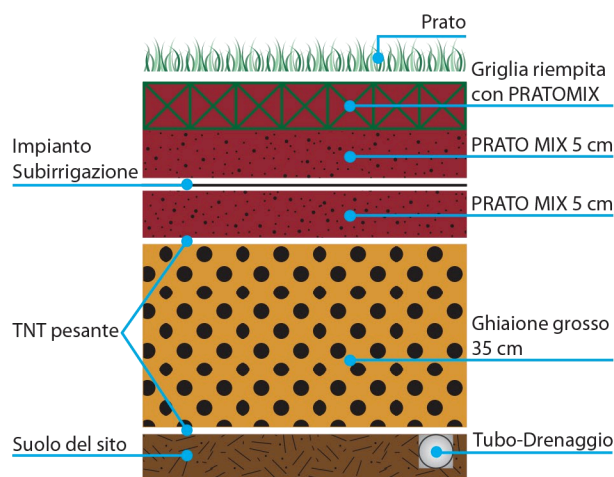


Lunghezza: 484 mm
Larghezza: 383 mm
Altezza: 50 mm
Pezzi per mq: 5,3 circa
Colore standard: verde
Carico applicabile a 20 °C: 100 ton/mq
Mq per bancale per Gran volume: 55,5
Carico concentrato: 15 ton. su 30 x 30 cm

SCHEMA DI REALIZZAZIONE DI PRATO CARRABILE PER MEZZI INFERIORI AI 35 QL UTILIZZANDO LA GRIGLIA SALVAPRATO



SCHEMA DI REALIZZAZIONE DI PRATO CARRABILE PER MEZZI SUPERIORI AI 35 QL UTILIZZANDO LA GRIGLIA SALVAPRATO



MODULO PER GIARDINI PENSILI - GEODREN

Elemento in PP, permette la realizzazione di giardini pensili in sicurezza senza il timore di danneggiare le impermeabilizzazioni e con garanzie di riuscita del giardino. Grazie alla sua superficie si ottiene un elevato accumulo d'acqua che viene drenata dai fori sotto l'elemento quando in eccesso.

Dimensioni: cm 50x50x6
Resistenza a compressione: 6000 kg/mq
Superficie drenante: 1144 cm²/mq
Riserva idrica: 20 lt/mq
Peso al mq: 4 kg/mq
Imballo: Bancale da 180 mq (720 pz.)

